

Entrá a
www.inpi.gob.ar



Instructivo para el REGISTRO en el Portal de trámites web del INPI

Si ya hiciste trámites web en el INPI
ingresando con tu Clave Fiscal, es
IMPORTANTE QUE TE REGISTRES en nuestro portal
para obtener mas beneficios

1- Tenés que elegir que tipo de usuario sos



PARTICULARES

Registrate como usuario particular con tu CUIT/CUIL



AGENTES

Registrate como agente de la propiedad industrial indicando tu número



ESTUDIOS

Registrate como Estudio y relacioná a tus empleados

Beneficios

PARTICULARES

Beneficios

AGENTES

Beneficios

ESTUDIOS

Iniciar y Consultar tus trámites

Gestionar los pagos de VEPs y volantes para abonar en el Banco Nación

Podés realizar trámites en nombre de un Estudio (para empleados de Estudios)

Próximamente: Notificaciones electrónicas

Podés relacionar a un Agente o a un Particular ya registrado con tu Estudio

- Pueden realizar trámites en nombre de tu Estudio.
- Utilizan su usuario propio, por lo que no le tendrás que dar tu Clave Fiscal.
- Podés seguir todos los trámites que realicen y el estado de los mismos.

Gestionar Pagos de VEPs y volantes

Próximamente: Notificaciones de trámites propios por empleado y relacionados

2- Completá los siguientes campos

Todos los datos deben ser reales para poder comunicarnos con vos

Nombre

Apellido

Correo Electrónico

CUIT

Clave (contraseña)

Repita su Clave (contraseña)

Domicilio

Localidad

Código Postal

Teléfono

¿Sos AGENTE? Te solicitará tu número de Agente de la PI

¿Estás registrando un ESTUDIO? Te solicitará adjuntar en formato PDF el certificado de Agente de tu Estudio

3- El sistema te va a enviar un mail

Siempre chequea tu buzón de spam

Si sos un Estudio, te llegará un mail luego de que validemos tus datos

Si sos un Particular o Agente, el mail te llegará automáticamente con un link para que actives tu cuenta

4- Tu cuenta ya está activa

Entrá al Portal y hacé clic en INICIO SESIÓN INPI

 REGISTRARSE

 INICIO SESION INPI

 INICIO SESION AFIP

 CONTACTO

MARCAS ▾

PATENTES ▾


MODELOS ▾

INF. TECNOLOGICA

TRANSF. TECNOLOGICA ▾

FORO ▾

Usuarios Registrados

 Cult

 Clave

Ingresar

Cerrar

Registrate

Olvidaste tu clave?

5-

PARTICULAR o AGENTE:

Ya podés hacer todos tus trámites

Si tenés dudas sobre el PORTAL llámanos al 0800-222-4674 de L a V de 8 a 20hs

5-

ESTUDIOS:

Ya estás habilitado a realizar tus trámites,
pero si querés relacionar a un
Particular o a un Agente, seguí los
siguientes pasos

Clickeá en MIS TRÁMITES y luego en RELACIÓN USUARIOS



Te aparecerá la siguiente pantalla





The screenshot shows a web interface with a dark blue header containing a menu icon and the text 'Relación de Usuarios'. Below the header is a white form area. At the top of the form is a text input field with the placeholder text 'Acá aparecerá la CUIT de tu Estudio'. Below this is a horizontal line. Further down is another text input field with the placeholder text 'Cuit a Relacionar Ingresá la CUIT del Agente o Particular que querés relacionar'. At the bottom of the form is a dark blue button with the white text 'Agregar'. Below the button, centered, is the instruction '(Hacé clic en Agregar)'.


Recordá:

El Agente o Particular debe estar previamente registrado en nuestro portal

Automáticamente te aparecerá en la LISTA DE CUIT A RELACIONAR el Nombre, CUIT y Mail del Agente o Particular que querés relacionar

 Lista de cuit a relacionar

Nombre	Cuit	Correo	
Nombre Apellido	XXXXXXXX	XXXXX@dominio.com	 Eliminar

CARGA Y REVISIÓN - PAGOS - ADMINISTRADOR 

Aceptar

Tenés que elegir que PERMISO le darás al CUIT que relacionaste

CARGA Y REVISIÓN: solo puede cargar trámites

PAGOS: solo puede pagar trámites

ADMINISTRADOR: puede cargar y pagar trámites

LISTO!

Tus empleados ya pueden realizar los trámites y vos podés consultar el estado en que están con tu usuario de ESTUDIO

Lista de cuit relacionados actualmente			
Nombre	Cuit	Tipo de relacion	
NOMBRE DEL USUARIO QUE RELACIONASTE	XXXXXXXXXX	ADMINISTRADOR	

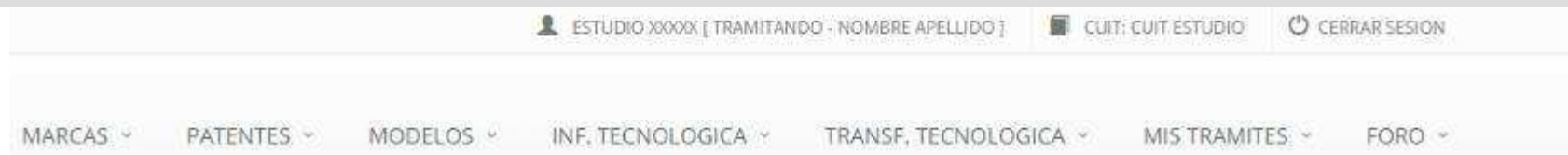
IMPORTANTE: Si sos AGENTE o PARTICULAR y estás relacionado a un ESTUDIO

Acordate que podés hacer trámites con tu nombre o a nombre del ESTUDIO

Para hacer trámites en nombre del ESTUDIO, hacé clic en CAMBIAR A ESTUDIO



Ahora te aparecerá el nombre del ESTUDIO y su CUIT en vez de tus datos



IMPORTANTE: para volver a hacer trámites en tu nombre, debés salir del sistema y volver a entrar

INPI

INSTITUTO NACIONAL
DE LA PROPIEDAD INDUSTRIAL

www.inpi.gob.ar

0800-222-4674

Lunes a Viernes de 8 a 20hs